

NUOVA JEEP®

# WRANGLER




NUOVA JEEP.

**WRANGLER**

UN NUOVO MODO DI VIVERE LA LIBERTÀ





A red Jeep Wrangler is shown from a front-three-quarter view, parked on a flat, sandy desert floor under a clear sky. The vehicle's iconic seven-slot grille and round headlights are prominent. The text 'IS THE NATURAL STATE OF HUMAN KIND' is overlaid on the left side of the image, with 'FREE' and 'DOM' partially obscured by the vehicle's hood and windshield.

FREE  
IS DOM  
THE  
NATURAL  
STATE  
OF HUMAN  
KIND

L'istinto di libertà nasce con l'essere umano. Diventa desiderio di esplorare, passione per la natura, ricerca continua della propria identità. Un'attitudine che da sempre esprime la vera essenza di Jeep, e che trova la sua naturale espressione in Wrangler: un'icona che ha saputo mantenere intatti i suoi valori adattandosi allo spirito dei tempi. Oggi la sua irrefrenabile inclinazione all'avventura la rende perfetta per esplorare nuovi terreni, sia su strada che in off-road. Nuove destinazioni, sensazioni ed emozioni. Il viaggio parte da qui.

# SEGUI LA TUA VERA NATURA

Gli spiriti liberi si riconoscono al primo sguardo: è un'affinità naturale. Fin dal principio Wrangler è stata al fianco di chi era alla ricerca di esperienze fuori dall'ordinario, di viaggi sorprendenti, di avventure senza confini.

La vettura più riconoscibile al mondo non ha mutato la sua natura, si è evoluta per offrire un piacere di guida superiore unito al massimo comfort sia su strada che in off-road.





## STESSO CARATTERE CON UNA NUOVA LUCE

Il nuovo design della Wrangler è l'evoluzione naturale di un'auto rimasta fedele all'originale. L'iconica griglia a sette feritoie, con le due esterne che si intersecano con i fari, è ispirata alla leggendaria Jeep, CJ. Lo spirito autentico, tratto distintivo della Wrangler, è immediatamente riconoscibile. Il design fiero e robusto e la linea di cintura abbassata evocano un senso di forza e solidità.

# UN FARO NELLA TEMPESTA

Grazie ai suoi iconici fari rotondi, il carattere della Wrangler è inconfondibile. Il nuovo sistema di illuminazione Full Led offre una maggiore visibilità. I Led sono posti nella parte anteriore dei passaruota trapezoidali anche per i DRL e nei fari posteriori di forma quadrata. Per vedere, essere notati ed essere riconoscibili. Sempre.

# UN'AUTENTICA ESPERIENZA DI GUIDA OPEN-AIR

La nuova Jeep® Wrangler, l'unico vero open-air SUV 4x4 sul mercato, è progettata per offrirti sempre più libertà.

## PARABREZZA RIPIEGABILE\*

Goditi il viaggio: senti la brezza sul viso e immergiti nel mondo che ti circonda.

## PORTIERE RIMOVIBILI\*

Rimuovi le portiere in alluminio per sentirti ancora più libero.

## SKY ONE-TOUCH™ POWER TOP

Il primo soft top a comando elettrico con un'ampia sezione centrale panoramica e finestrini laterali posteriori rimovibili.

## FREEDOM TOP®: HARD TOP MODULARE A TRE PANNELLI

Un design aggiornato per un top ancora più leggero e quindi più facile da rimuovere. Porta il mondo esterno dentro la vettura!

## SOFT TOP SUNRIDER®

In omaggio alla versione originale, il design di questo modello è senza cerniere e a molla, con top ribaltabile e finestrini rimovibili.

\*Utilizzo della vettura con parabrezza abbassato e senza portiere solo ed esclusivamente nella guida in off-road in aree/percorsi autorizzati.





**SCOPRI NUOVI  
ORIZZONTI**



## L'AVVENTURA IN CITTÀ

Un vero spirito avventuroso non conosce limiti. La nuova Jeep® Wrangler si è evoluta per garantire un maggior comfort di guida grazie al nuovo sistema di sospensioni a 5 punti e agli specifici ammortizzatori. La scatola di rinvio a due velocità, grazie alla doppia trazione permanente, contribuisce a ottenere un controllo eccezionale.

La sicurezza è una priorità. Wrangler è dotata di oltre 65 sistemi di sicurezza attivi e passivi, come Blind Spot Monitoring e Rear Cross Path Detection, telecamera posteriore ParkView con griglia dinamica, controllo elettronico della stabilità (ESC) con sistema elettronico antiribaltamento, sensori di parcheggio anteriore e posteriore e quattro air bag di serie.



## PERDI LA COGNIZIONE DEL TEMPO

Nuovi interni dotati di sistemi tecnologici all'avanguardia. Stile autentico, massima versatilità e miglior comfort. Dettagli progettati con cura, materiali e finiture di qualità, con interni in pelle e cuciture a rilievo disponibili a richiesta. In stile Wrangler, gli interni sono resistenti, funzionali e completamente lavabili, i tappi di scarico rendono la pulizia ancora più semplice. Con la nuova Wrangler il tempo assume una nuova dimensione.

# NATURALMENTE ELEGANTE

Gli interni della Wrangler evocano la bellezza della natura e sono frutto di una insuperabile attenzione al dettaglio. Superfici soft-touch e cruscotto rivestito in pelle impreziosiscono la versione Sahara che, insieme al modello Rubicon, presenta inoltre come dotazioni a richiesta i sedili riscaldati con finiture in pelle e il volante riscaldato. Una straordinaria combinazione di particolari per un'esperienza di guida senza precedenti.

SAHARA

# INFRANGI LA BARRIERA DEL SUONO

Gli interni della nuova Jeep Wrangler combinano comfort e funzionalità per una piacevole esperienza di guida. Perfetti per apprezzare al massimo la qualità del suono dell'impianto audio Premium All-Weather Alpine® da 552 Watt con 8 altoparlanti e subwoofer posteriore resistente all'acqua.







## CONNESSA CON IL TUO MONDO

Il nuovo quadro strumenti è dotato di display a LED con TFT da 7" configurabile in oltre 100 modalità per tenere sotto controllo la vettura. Il sistema touchscreen Uconnect™ di quarta generazione da 8,4" offre zoom regolabile con il solo movimento delle dita, connessione con lo smartphone e funzionalità Drag'n Drop per personalizzare a piacimento il menu.

\* di serie su allestimenti Sahara e Rubicon



Apple CarPlay™ consente di accedere ad Apple Maps, messaggi, chiamate e Apple Music tramite iPhone con il comando vocale Siri o tramite il touchscreen Uconnect™.



androidauto

Android Auto™ permette di accedere in maniera semplice e sicura al sistema di comando vocale, Google Maps™ e Google Play Music™ attraverso il touchscreen Uconnect™ o i comandi al volante. \*\*

\*\* Android, Android Auto™, Google Play e altri marchi sono marchi commerciali di Google LLC. Per utilizzare Android Auto™ dallo schermo del proprio smartphone è necessario un telefono con sistema Android™ 5.0 (Lollipop) o superiore e l'applicazione Android Auto™.

# PRONTA PER L'AVVENTURA

Motori avanzati ed efficienti. Il 4 cilindri 2,0 litri turbo benzina in linea da 272 CV e il 2,2 Multijet da 200 CV abbinati alla trasmissione automatica a 8 marce garantiscono prestazioni ottimali sia su percorsi impervi che nell'utilizzo di tutti i giorni. Grazie alla nuova scatola di rinvio ad attivazione permanente (full-time) con inserimento parziale selezionabile, la potenza è distribuita perfettamente tra le ruote anteriori e posteriori per un'ottima guidabilità.



2,0 LITRI  
TURBO

motore a benzina da 272 CV

2,2 LITRI  
MULTIJET

motore diesel da 200 CV

8 MARCE

Cambio Automatico

FULL-TIME

scatola di rinvio ad attivazione permanente (full-time) con inserimento parziale



## SEMPRE A TUO AGIO

Percorri tutti i tracciati, raggiungi qualsiasi destinazione. I due sistemi 4x4, Command-Trac® su Wrangler Sport e Wrangler Sahara e Rock-Trac® su Wrangler Rubicon, assicurano una gestione permanente della coppia, garantendo un'ottima tenuta di strada anche su superfici sdruciolevoli e in condizioni di scarsa aderenza, come su rocce, sabbia, ghiaia, neve o ghiaccio. Il differenziale posteriore a slittamento limitato Trac-Lok® disponibile di serie per gli allestimenti Sport e Sahara aumenta la coppia e l'aderenza. Il sistema di bloccaggio elettronico dei differenziali anteriori e posteriori Tru-Lok® di serie su Rubicon permette di affrontare le situazioni più estreme. Perché ogni avventura è entusiasmante in ogni condizione. Con una capacità 4x4 senza eguali tutti i modelli Wrangler hanno il badge "Trail Rated", che certifica il superamento di test nelle categorie trazione, guado, manovrabilità, articolazione e altezza da terra.



# WRANGLER: PER OGNI DESTINAZIONE

La nuova Rubicon è la Wrangler migliore di sempre, dispone di una trazione in grado di gestire le condizioni di guida più difficili e imprevedibili.

- Sistema 4x4 Rock-Trac® con rapporto "4LO" di 4:1 e rapporto di riduzione di 77.2:1.
- Scatola di rinvio ad attivazione permanente (full-time) a due velocità Selec-Trac®.
- Assali heavy-duty Dana di nuova generazione.
- Bloccaggio elettronico dei differenziali anteriori e posteriori Tru-Lok®.
- Pneumatici BF Goodrich Mud-Terrain da 32".
- Meccanismo elettronico di disconnessione della barra stabilizzatrice anteriore per un'escursione delle ruote aggiuntiva sui tracciati più impervi.
- Angoli di attacco, uscita e superamento dossi: 36,4°/30,8°/25,8°.
- Altezza da terra massima: 255 mm.





# NUOVA JEEP® WRANGLER

SPORT - SAHARA - RUBICON (3/5 PORTE)

**Jeep**

**JL**  
SPORT UTILITY 4x4

**2 DR**

WB 96.5  
OL 166.5

**4 DR**

WB 118.4  
OL 188.2

**WATER FORDING**

30 IN. AT 5 MPH      19.0 IN.      19.0 IN.  
DW 73.8

**MADE IN THE U.S.A.**

**DEVELOPED IN**  
AUBURN HILLS, MI

**BUILT IN**  
TOLEDO, OH

**SINCE 1941**

**ESTERNI**

- Griglia in tinta carrozzeria
- Passaruota monopezzo neri
- Porte a telaio completo in metallo rimovibili
- Cofano Power dome
- Ruota di scorta di dimensioni normali
- Cerchi in lega esclusivi da 17"
- Luci diurne (DRL)
- Fari anteriori, posteriori e fendinebbia alogeni
- Protezioni sottoscocca per serbatoio e scatola di rinvio
- Soft top Sunrider® in vinile nero

**INTERNI**

- Climatizzatore automatico bi-zona
- Illuminazione dell'abitacolo a LED a 8 punti
- Sedili in tessuto
- Plancia con pannello centrale in argento platino
- Volante in pelle
- Schermo radio con protezione in gomma
- Interni lavabili
- Sedile posteriore ripiegabile, ribaltabile e rimovibile (solo nella versione 2 porte)

**CAPACITÀ**

- Sistema 4X4 Command-Trac™ 2,72:1
- Scatola di rinvio full time con sistema part time selezionabile
- Assali di nuova generazione Dana 30/44
- Rapporto al ponte 3,45 (con motorizzazione 2.0 a benzina)
- Rapporto al ponte 3,73 (con motorizzazione 2.2 diesel)

**FUNZIONALITÀ**

- Kit di utensili Torx® per la rimozione del top e delle porte e il ripiegamento del parabrezza
- Piantone dello sterzo telescopico e inclinabile
- Pulsante Keyless Go
- Specchietto retrovisore elettrocromico con sensore crepuscolare
- Sensori di parcheggio posteriori

**TECNOLOGIA E SICUREZZA**

- Sistema di infotainment Uconnect™ NAV con touchscreen da 7" e DAB + radio
- Compatibilità con Apple CarPlay™ e Android Auto™
- Visualizzazione monitoraggio pressione pneumatici
- Impianto audio a 8 altoparlanti
- Quadro strumenti con schermo TFT da 3,5"
- Indicatore di direzione su specchietto
- Telecamera per la retromarcia con griglia dinamica
- Active Speed Limiter e Cruise Control
- Controllo elettronico della stabilità (ESC) e Controllo oscillazione rimorchio (TSC)
- Hill Start Assist (HSA) e attenuazione elettronica del rollio (ERM)
- Hill Descent Assist
- Airbag multistadio avanzati per guidatore e passeggero anteriore
- Airbag laterali aggiuntivi per i sedili anteriori

## SAHARA

Include le dotazioni Sport, con in più:

### ESTERNI

- Passaruota in tinta carrozzeria specifici per Sahara
- Hard top in 3 parti in tinta carrozzeria
- Cerchi in lega da 18" con pneumatici All-Terrain
- Paraurti anteriori e posteriori esclusivi con lunette argento
- Predellini tubolari
- Fari a con sistema automatico di regolazione
- Luci diurne a LED
- Fendinebbia anteriori a LED
- Fari a LED con sistema automatico di regolazione
- Fanali posteriori a LED
- Cristalli oscurati

### INTERNI

- Sedili in tessuto premium con logo Sahara
- USB aggiuntive (seconda fila di sedili)

### TECNOLOGIA E SICUREZZA

- Sistema di infotainment Uconnect™ NAV con touchscreen da 8,4" e DAB + radio
- Integrazione per Apple CarPlay™ e Android Auto™
- Quadro strumenti configurabile con schermo TFT a colori da 7"
- Impianto audio premium Alpine all-weather con 9 altoparlanti e subwoofer
- Sensori di parcheggio anteriori

## OVERLAND

### PACK OVERLAND

- Sedili in pelle McKinley nera con logo Overland
- Pannello strumenti rivestito in pelle
- Badge Overland laterale esterno
- Griglia in tinta carrozzeria con feritoie e cornici fari con accenti chiari
- Specchi verniciati con accenti chiari
- Cerchi 18" con lato anteriore in Tech Granite Crystal con design esclusivo
- Copertura rigida per ruota di scorta
- Sistema di rilevamento angoli ciechi con Rear Cross Path Detection



## RUBICON

Include le dotazioni Sport, con in più:

### ESTERNI

- Griglia in tinta carrozzeria con feritoie nere
- Soft top premium Sunrider nero
- Cerchi in lega da 17" con pneumatici off-road Mud Terrain da 32"
- Passaruota colorati
- Fari a LED con sistema automatico di regolazione
- Luci diurne a LED
- Fendinebbia anteriori a LED
- Fanali posteriori a LED
- Decalcomania esclusiva Rubicon® sul cofano

### INTERNI

- Sedili in tessuto premium con logo Rubicon e cuciture d'accento rosse
- USB aggiuntive (seconda fila di sedili)

### CAPACITÀ

- Sistema 4X4 Rock-Trac® 4,0:1
- Scatola di rinvio full time con sistema part time selezionabile
- Assali heavy duty Dana 44
- Sistema di scollegamento elettronico della barra stabilizzatrice
- Differenziali autobloccanti anteriore e posteriore Tru-Lok®
- Sistema di sospensioni performance
- Rock rail premium

### TECNOLOGIA E SICUREZZA

- Sistema di infotainment Uconnect™ NAV con touchscreen da 8,4" e DAB + radio
- Integrazione per Apple CarPlay™ e Android Auto™
- Quadro strumenti configurabile con schermo TFT a colori da 7"
- Impianto audio premium Alpine all-weather con 9 altoparlanti e subwoofer
- Sensori di parcheggio anteriori



**SONO I DETTAGLI**

**CHE CREANO IL TUO STILE**

# CERCHI



CERCHI CON LATO ANTERIORE  
LAVORATO A MACCHINA  
DA 17" CON TASCHE NERE  
Di serie sulla versione Rubicon



CERCHI CON LATO ANTERIORE  
LAVORATO A MACCHINA  
NERI DA 17"  
Disponibili sulla versione Rubicon



CERCHI IN LEGA DA 18"  
CON RAGGI IN TECH GRAY  
Di serie sulla versione Sahara



CERCHI CON LATO ANTERIORE  
LAVORATO A MACCHINA  
DA 18" TECH GRAY  
Disponibili sulla versione Sahara  
con Pack Overland



CERCHI LAVORATI A MACCHINA  
DA 17" GRANITE CRYSTAL  
Di serie sulla versione Sport

**SAHARA**  
con OVERLAND Pack

Sedile avvolgente  
in pelle Mckinley nera



**SAHARA**

Sedile avvolgente  
in tessuto nero con  
schienale basso



Sedile avvolgente  
in pelle nera

**RUBICON**

Sedile avvolgente in  
tessuto nero premium  
con schienale basso

Sedile avvolgente  
in pelle nera



**SPORT**

Tessuto  
nero




**SEDILI**



# COLORI



Ocean Blue  
Metallizzato



Granite Crystal  
Metallizzato



Billet Silver  
Metallizzato




Punk'n  
Metallizzato




HellaYellow




Bikini



Firecracker Red



Bright White



Sting-Gray



Black





*At your service*



## CREA LA TUA L'AVVENTURA

Ogni grande avventura inizia con una sterzata che ti porta lontano dai sentieri battuti. Grazie all'ampia gamma di Accessori Autentici Mopar, le tue possibilità potranno essere davvero infinite. Mopar offre numerose soluzioni di personalizzazione per la tua Jeep Wrangler, dalle prestazioni all'estetica, fino ai più piccoli dettagli. Assicurati che la tua Wrangler sia pronta ad affrontare le sfide più impegnative con un look unico grazie a Jeep Performance Parts.

Rendi unici gli esterni con il sun bonnet in rete e le grafiche originali Mopar, affronta l'acqua con lo snorkel di Jeep Performance Parts e aggredisci i sentieri rocciosi con i robusti rock rail in acciaio.



L'imprevedibile fa diventare l'avventura indimenticabile, ma è la preparazione che la rende divertente. Trasforma il tuo prossimo viaggio in una pausa rilassante alla luce del tramonto grazie al tavolino per il portellone posteriore e proteggi il vano baule dalle sfide che ti riserverà la strada con il kit di rivestimento e la vasca di protezione.



**VEHICLE  
PROTECTION**

Per goderti ogni momento del viaggio, scegli i piani di manutenzione di prima classe offerti da Mopar Vehicle Protection. Con ricambi originali e servizi altamente specializzati, la tua Jeep® Wrangler sarà sempre sulla strada giusta.

Per saperne di più, visita il sito <http://jeep.mopar.eu/jeep/>



# CARATTERISTICHE TECNICHE

	2 porte		
ALLESTIMENTO	SPORT	SAHARA	RUBICON
Telaio	Carrozzeria su telaio a longheroni (body-on-frame)		
Tipo di trasmissione	ATX 4WD a 8 marce		
Sistema di trazione	4x4		
Scatola di rinvio	Command-Trac® Full Time 2.72:1	Rock-Trac® Full Time 4:1	
Lunghezza (mm)	4334		
Larghezza (mm)	1894		
Altezza con hard top (mm)	1821	1839	1841
Altezza con soft top (mm)	1858	1878	1879
Passo (mm)	2459		
Angolo di sterzata. Ruota interna/esterna	41°/34.4°		
Diametro di sterzata (m)	10,36		
Giri volante (da battuta a battuta)	3,68		
Angolo di attacco/uscita/dosso	35.2/29.2/23.9	37.4/30.5/26.2	36.4/30.8/25.8
Altezza libera dal suolo max. (mm)	235	260	255
Trail rating	8	7	10
Profondità di guado (mm/km/h)	762/8		
Numero di posti a sedere	4		
Volume totale di carico fino alla 2ª fila (l)	203		
Volume totale di carico fino alla 1ª fila (l)	598		
Capacità serbatoio carburante (l)	66		
Capacità serbatoio AdBlue (l)	18,92		
Freni anteriori	A disco ventilati 330x28 mm		
Freni posteriori	A disco pieno 342x14 mm		
Assale anteriore	Dana M186 LD Axle Open	Dana M186 LD Axle Open	Dana M210 HD Axle Locking
Assale posteriore	Dana M200 HD Axle LS	Dana M200 HD Axle LS	Dana M220 HD Axle Locking

	4 porte		
ALLESTIMENTO	SPORT	SAHARA	RUBICON
Telaio	Carrozzeria su telaio a longheroni (body-on-frame)		
Tipo di trasmissione	ATX 4WD a 8 marce		
Sistema di trazione	4x4		
Scatola di rinvio	Command-Trac® Full Time 2.72:1	Rock-Trac® Full Time 4:1	
Lunghezza (mm)	4882		
Larghezza (mm)	1894		
Altezza con hard top (mm)	1828	1838	1848
Altezza con soft top (mm)	1881	1891	1901
Passo (mm)	3008		
Angolo di sterzata. Ruota interna/esterna	41°/34.4°		
Diametro di sterzata (m)	12,28		
Giri volante (da battuta a battuta)	3,24		
Angolo di attacco/uscita/dosso	34.8/29.9/19.2	35.4/30.7/20.0	36/31.4/20.8
Altezza libera dal suolo max. (mm)	232	242	252
Trail rating	8	8	9
Profondità di guado (mm/km/h)	760/8		
Numero di posti a sedere	5		
Volume totale di carico fino alla 2ª fila (l)	548		
Volume totale di carico fino alla 1ª fila (l)	1059		
Capacità serbatoio carburante (l)	81		
Capacità serbatoio AdBlue (l)	18,92		
Freni anteriori	A disco ventilati 330x28 mm		
Freni posteriori	A disco pieno 342x14 mm		
Assale anteriore	Dana M186 LD Axle Open	Dana M186 LD Axle Open	Dana M210 HD Axle Locking
Assale posteriore	Dana M200 HD Axle LS	Dana M200 HD Axle LS	Dana M220 HD Axle Locking

	2.2 litri MultiJet II			2.2 litri MultiJet II		
ALLESTIMENTO	2 porte			4 porte		
ALLESTIMENTO	SPORT	SAHARA	RUBICON	SPORT	SAHARA	RUBICON
Classe di emissioni	Euro 6d-TEMP			Euro 6d-TEMP		
Carburante	Diesel			Diesel		
Emissioni di CO <sub>2</sub> (g/km), ciclo combinato	197 - 198	198	197	202	202	201
Consumo di carburante (l/100 km), ciclo urbano	9,1	9,1	9	9,7	9,7	9,6
Consumo di carburante (l/100 km), ciclo extraurbano	6,5	6,5	6,5	6,5	6,5	6,5
Consumo di carburante (L/100 km), ciclo combinato	7,5	7,5	7,5	7,6 - 7,7	7,7	7,6
Emissioni di CO <sub>2</sub> (g/km) WLTP, ciclo combinato	245 - 247	245	250	250 - 253	250	255
Prestazioni (0-100 km/h)(s)	8,9	8,9	9,6	9,6	9,6	10,3
Velocità massima (km/h)	180	180	160	180	180	160

	2.0 litri Turbo			2.0 litri Turbo		
ALLESTIMENTO	2 porte			4 porte		
ALLESTIMENTO	SPORT	SAHARA	RUBICON	SPORT	SAHARA	RUBICON
Classe di emissioni	Euro 6d-TEMP			Euro 6d-TEMP		
Carburante	Benzina			Benzina		
Emissioni di CO <sub>2</sub> (g/km), ciclo combinato	198 - 200	198	211	201 - 204	201	213
Consumo di carburante (l/100 km), ciclo urbano	11,7 - 12,3	11	12	11	11	12
Consumo di carburante (l/100 km), ciclo extraurbano	7,1 - 7,5	7,1	8,1	7,5 - 7,9	7,5	8,3
Consumo di carburante (L/100 km), ciclo combinato	9	9	10	9	9	10
Emissioni di CO <sub>2</sub> (g/km) WLTP, ciclo combinato	254 - 264	254	254	263 - 274	263	261
Prestazioni (0-100 km/h)(s)	7,3	7,3	tbc	7,5 - 7,9	7,5	8,3
Velocità massima (km/h)	177	177	156	177	177	156

Dati ufficiali sul consumo di carburante per la gamma Jeep, Wrangler: ciclo combinato da 7,5 a 7,8 l/100 km. Emissioni di CO<sub>2</sub> da 197 a 206 g/km (B). Con la specifica (B) si indica il valore di emissioni di CO<sub>2</sub> e di consumo determinato in base al metodo di misurazione/correlazione riferito al ciclo NEDC di cui al Regolamento (UE) 2017/1152-1153. I valori di CO<sub>2</sub> e consumo ottenuti in base alla normativa applicabile sono indicati al fine di consentire la comparazione dei dati dei veicoli. I valori di CO<sub>2</sub> e consumo possono non essere rappresentativi dei valori effettivi di CO<sub>2</sub> e consumi, i quali dipendono da molteplici fattori inerenti, a titolo esemplificativo e non esaustivo, allo stile di guida, al percorso, alle condizioni atmosferiche e stradali, allo stato, all'uso e alle dotazioni del veicolo. I valori riportati di CO<sub>2</sub> e consumo si riferiscono alle versioni del veicolo con i valori più elevati e

con quelli meno elevati. Tali valori potrebbero cambiare in sede di successiva configurazione in base al tipo di equipaggiamento selezionato e/o alla dimensione degli pneumatici selezionati. I valori di CO<sub>2</sub> e consumo indicati non sono definitivi e possono evolvere a seguito di modifiche del ciclo produttivo; valori più aggiornati saranno disponibili presso il concessionario ufficiale della rete FCA prescelto. In ogni caso, i valori ufficiali di CO<sub>2</sub> e consumo del veicolo acquistato dal cliente saranno forniti con i documenti che accompagnano il veicolo. Nei casi in cui i valori di CO<sub>2</sub> e consumo abbiano rilevanza ai fini del calcolo delle imposte e tasse relative al veicolo, bisogna far riferimento alle normative applicabili in ciascun paese.

**Jeep**<sup>®</sup>  
THERE'S ONLY ONE

Questo opuscolo è stato pubblicato da FCA. Tutte le illustrazioni e le specifiche dei prodotti si basano su informazioni valide al momento dell'autorizzazione alla pubblicazione. FCA si riserva il diritto di apportare di volta in volta modifiche a prezzi, specifiche, colori e materiali senza alcun preavviso od obbligo e di cambiare o sospendere modelli in caso di miglioramento degli stessi o per ragioni commerciali o di design.